

70400

TRANSPORTS SCOLAIRES GRATUITS

VILLE D'HERICOURT

GUIDE D'INSCRIPTION AU TRANSPORT SCOLAIRE

www.mon.groupeer.fr



TRANSPORTS SCOLAIRES GRATUITS

VILLE D'HERICOURT

1

- **Si j'habite Héricourt, le transport scolaire est assuré**
 - Par la VILLE D'HERICOURT pour certaines écoles maternelles et primaires et pour le collège
 - Par la CCPH pour Tavey et une partie de Bussurel
 - Par la REGION (MOBIGO) pour les enfants scolarisés dans des établissements hors Pays d'Héricourt
- **En cas de doute** : 03 84 46 10 88 (Mairie d'Héricourt)


2

- Je consulte les fiches horaires disponibles sur le site de la Ville pour choisir les lignes et les circuits qui m'intéressent
- Le transport est gratuit mais il est nécessaire de s'inscrire aux lignes préalablement. Pour les familles séparées, il est possible de choisir deux lignes différentes
- Au moment de l'inscription, il faut choisir **tous les circuits ALLER et RETOUR utiles**

3

- **L'inscription doit se faire avant le 11 juillet 2026 impérativement**
- Il est possible de modifier en cours d'année l'inscription et les circuits sous réserve de place disponible
- Des ajustements sur les horaires sont possibles avant la rentrée : toutes les informations seront disponibles sur le site de la Ville d'Héricourt.

CODE INSCRIPTION : HERICOURT2026



**TRANSPORTS
SCOLAIRES
GRATUITS**

VILLE D'HERICOURT

PREMIÈRE DEMANDE

D'INSCRIPTION AU
TRANSPORT SCOLAIRE

1. Créer son compte

- ▶ Allez sur le site : <https://mon.groupeer.fr/signin>
- ▶ Cliquez sur «Pas encore de compte ? S'inscrire»
- ▶ Renseignez les champs demandés, et validez

!!! Attention, notez bien votre mot de passe, il vous sera demandé à chaque connexion

Votre compte est créé !

- ▶ Un mail de confirmation sera envoyé sur votre boîte mail
- ▶ Vous êtes redirigé automatiquement sur les formulaires de saisie des inscriptions


The screenshot shows the MonGroupeer user interface. On the left, there is a user profile for 'Adèle AZERTY' with options for 'Mon espace', 'Inscrits', 'Signaler un problème', 'Déconnexion', 'Conditions Générales d'Utilisation', and 'Politique de confidentialité'. On the right, the 'Nouvel inscrit' form is displayed, which includes fields for 'Nom', 'Prénom', 'Date de naissance', and 'Sexe' (Féminin/Masculin). There is also an 'Informations' section and a 'Créer un nouvel inscrit' button at the bottom.

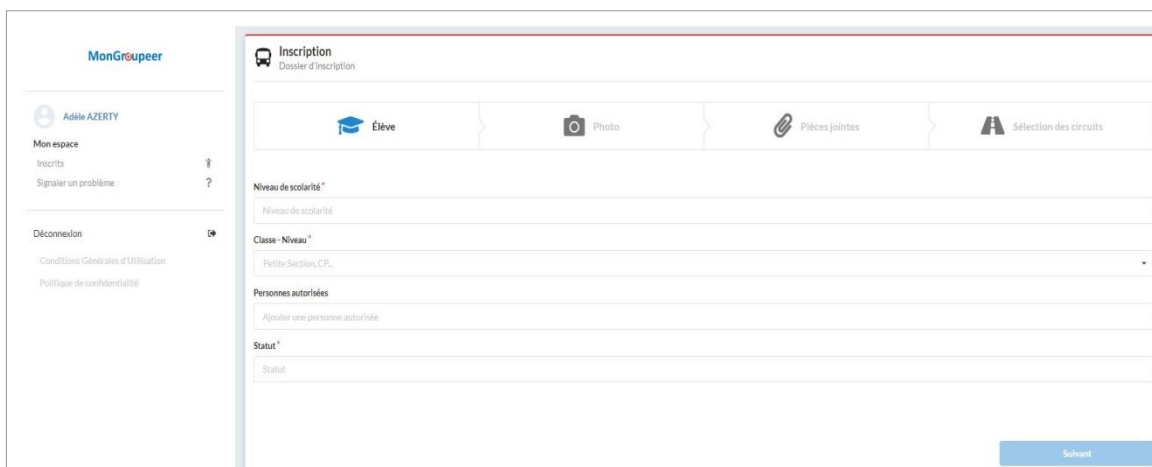
2. Créer une nouvelle inscription

- ▶ Cliquez sur « Nouvel inscrit »
- ▶ Remplir les champs (les champs marqués d'une * sont obligatoires)
- ▶ Validez en cliquant sur « créer un nouvel inscrit »
- ▶ Cliquez sur « Inscrire à un nouveau service »
- ▶ Renseignez le code d'inscription **«HERICOURT2026» (en majuscule, tout attaché)**

The screenshot shows the 'Code d'inscription' modal form. The form is titled 'Code d'inscription' and contains the text 'Veuillez renseigner le code d'inscription fourni par votre organisme.' Below this text is a text input field containing the code 'HERICOURT2026'. At the bottom of the modal, there are two buttons: 'Annuler' (red) and 'Valider' (blue). The background shows a blurred view of the user's profile page, with a red circle highlighting the 'Ajouter une nouvelle activité' button and an arrow pointing to it.

3. Remplir le dossier d'inscription

- ▶ Complétez les informations et passez à suivant
- ▶ Cliquez suivant ou sur l'icône  Pièces jointes



MonGroupeer

Adèle AZERTY

Mon espace

Inscrits

Signaler un problème

Déconnexion

Conditions Générales d'Utilisation

Politique de confidentialité

Inscription
Dossier d'inscription

Élève

Photo

Pièces jointes

Sélection des circuits

Niveau de scolarité *

Niveau de scolarité

Classe - Niveau *

Petite Section, CP, ...


Personnes autorisées

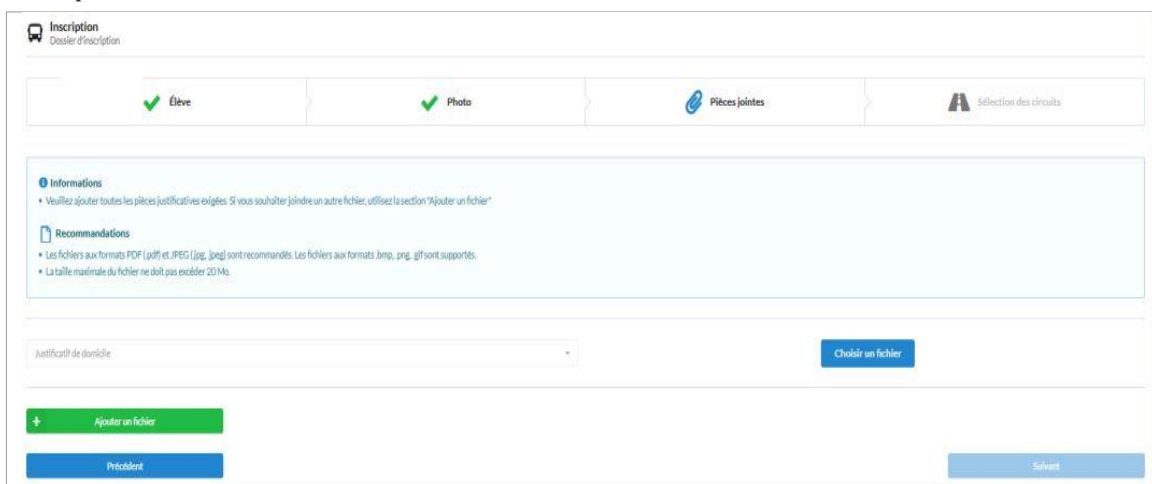
Ajouter une personne autorisée

Statut *

Statut

Suivant

- ▶ Téléchargez une photo au format « identité » et de type .jpg ou .jpeg.
- ▶ Joignez les documents justificatifs demandés : justificatif de domicile de moins de 3 mois (facture eau, électricité, gaz, ...) en cliquant sur « choisir un fichier ».
- ▶ Cliquez sur « suivant » ou sur l'icône  Sélection des circuits



Inscription
Dossier d'inscription

Élève

Photo

Pièces jointes

Sélection des circuits

Informations

- Veuillez ajouter toutes les pièces justificatives exigées. Si vous souhaitez joindre un autre fichier, utilisez la section "Ajouter un fichier".

Recommandations

- Les fichiers aux formats PDF (.pdf) et JPEG (.jpg, .jpeg) sont recommandés. Les fichiers aux formats .bmp, .png, .gif sont supportés.
- La taille maximale du fichier ne doit pas excéder 20 Mo.

Justificatif de domicile

Choisir un fichier

Ajouter un fichier

Précédent

Suivant

4. Sélection des circuits, jours, arrêts

- ▶ Vous allez maintenant sélectionner les circuits, auxquels vous souhaitez inscrire votre enfant, ainsi que les jours et les arrêts de montée et descente
- ▶ Afin d'afficher la liste des circuits qui vous intéressent, renseignez un filtre de recherche, soit par ligne (H1, H2, ...) soit par arrêt de montée ou descente, et cliquez sur « Filtrer »

Filtres de recherche

Rechercher une ligne

H1

Filtrer

Réinitialiser

OU

Rechercher un arrêt

Filtrer par arrêt de montée

Filtrer par arrêt de descente

Filtrer

Réinitialiser

Circuits disponibles (3)

H1-R1
Référence: H1-R1
Arrêts: Collège Curie > Champ de Foire > Place Brossolette > Lotissement Saint-Valbert > ex-école Saint Valbert
Départ: 16:40 - Collège Curie
Arrivée: 17:00 - ex-école Saint Valbert

H1-R2
Référence: H1-R2
Arrêts: Collège Curie > Champ de Foire > Place Brossolette > Lotissement Saint-Valbert > ex-école Saint Valbert
Départ: 12:00 - Collège Curie
Arrivée: 12:20 - ex-école Saint Valbert

H1-A1
Référence: H1-A1
Arrêts: Lotissement Saint-Valbert > ex-école Saint Valbert > Place Brossolette > Champ de Foire > Collège Curie
Départ: 07:25 - Lotissement Saint-Valbert
Arrivée: 07:45 - Collège Curie

- ▶ Cliquez sur le(s) circuit(s) sur le(s)quel(s) vous voulez inscrire votre enfant
- ▶ Sélectionnez l'arrêt de montée et l'arrêt de descente, chaque jour. Si vous souhaitez inscrire votre enfant pour tous les jours de circulation, allez sur « appliquez à tous les jours de circulation du circuit » et sélectionnez l'arrêt de montée et l'arrêt de descente, puis cliquez sur « Confirmer »

Sélectionner les arrêts de montée et descente - H1-R1

[Appliquer à tous les jours de circulation du circuit](#) Détailler par jour

	Montée	Descente
	Collège Curie	Lotissement Saint-Val...
Lundi	Collège Curie	Lotissement Saint-Valbert
Mardi	Collège Curie	Lotissement Saint-Valbert
Mercredi	--	--
Jeudi	Collège Curie	Lotissement Saint-Valbert
Vendredi	Collège Curie	Lotissement Saint-Valbert
Samedi	--	--
Dimanche	--	--

Annuler Confirmer

!!! Attention, un circuit est un trajet (aller ou retour ou retour du mercredi par exemple). Ainsi, n'oubliez pas d'inscrire votre enfant à tous les circuits (trajet du matin, du soir, du mercredi, ...)

5. Terminer l'inscription / nouvelle inscription







- ▶ Quand vous avez rentré tous les circuits auxquels vous souhaitez inscrire votre enfant, cliquez sur « Terminer ».

H1-R1
Référence: H1-R1
Arrêts: Collège Curie > Champ de Foire > Place Brossolette > Lotissement Saint-Vaubert > ex-école Saint Vaibert
Départ: 16:40 - Collège Curie
Arrivée: 17:00 - ex-école Saint Vaibert

H1-R2
Référence: H1-R2
Arrêts: Collège Curie > Champ de Foire > Place Brossolette > Lotissement Saint-Vaubert > ex-école Saint Vaibert
Départ: 12:00 - Collège Curie
Arrivée: 12:20 - ex-école Saint Vaibert

H1-A1
Référence: H1-A1
Arrêts: Lotissement Saint-Vaubert > ex-école Saint Vaibert > Place Brossolette > Champ de Foire > Collège Curie
Départ: 07:25 - Lotissement Saint-Vaubert
Arrivée: 07:45 - Collège Curie

Circuits ajoutés (3)

	Lundi	Mardi	Mercredi	Judi	Vendredi	Samedi	Dimanche	
H1-R1	✓	✓	✗	✓	✓	✗	✗	 
H1-R2	✗	✗	✓	✗	✗	✗	✗	 
H1-A1	✓	✓	✓	✓	✓	✗	✗	 

Important: Si vous devez inscrire votre enfant sur plusieurs circuits (circuit du matin, midi et soir...), veuillez sélectionner et renseigner chacun de ces circuits avant de cliquer sur "Terminer". Si vous avez cliqué sur « Terminer » et que vous souhaitez encore inscrire votre enfant sur d'autres circuits, vous devrez contacter l'organisation qui vous a proposé le service "Mon Groupeur".




[Précédent](#) [Terminer](#)

- ▶ Vous pouvez inscrire d'autres enfants, en cliquant sur « Nouvel inscrit » et en suivant le même parcours que précédemment

MonGroupeur

Gérer mes inscrits
Retrouvez ici la liste de tous vos inscrits

[Nouvel inscrit](#)

 AZERTY Paul Inscrit le : 27/08/21 Pas d'information Inscrire à un nouveau service Modifier	 AZERTY Jean Inscrit le : 05/06/23 Pas d'information Inscrire à un nouveau service Modifier	 AZERTY Pierre Inscrit le : 05/06/23 Pas d'information Inscrire à un nouveau service Modifier
---	---	--



**TRANSPORTS
SCOLAIRES
GRATUITS**

VILLE D'HERICOURT

SUIVI DE VOTRE DEMANDE
D'INSCRIPTION AU
TRANSPORT SCOLAIRE

- ▶ L'état de votre demande d'inscription est consultable sur la fiche inscrit de chaque enfant, sur votre compte <https://mon.groupeer.fr/signin>,
- ▶ Se connecter avec votre adresse mail et mot de passe créé (si mot de passe oublié ou perdu, cliquez pour sur «réinitialiser le mot de passe» pour recréer un nouveau mot de passe)
- ▶ Si votre dossier est incomplet ou non conforme (pas d'inscriptions aux circuits, photo d'identité au mauvais format, justificatif de domicile non valable, ...), votre demande sera rejetée et vous recevrez un mail en provenance de « support@groupeer.fr ». Vous pourrez alors vous connecter à votre compte <https://mon.groupeer.fr/signin>, et modifier votre demande. Une fois les modifications faites, cliquez sur « Renvoyer »

MonGroupeer

Adèle AZERTY
Dossier de l'inscrit

Nom * : Tremey Prénom * : Hadrien

Informations

Niveau de scolarité * : Collège

Personnes autorisées


Date de naissance * : 14/11/2012

Sexe * : Féminin Masculin

Mettre à jour l'inscrit Annuler les modifications

Ajouter une nouvelle activité

Code d'inscription	Nom du compte	Statut de l'inscription	
HERICOURT2024	HERICOURT	Inscription non validée Merci de fournir une photo au format "identité" afin de finaliser l'in Voir plus	Renvoyer Modifier Supprimer



**TRANSPORTS
SCOLAIRES
GRATUITS**

VILLE D'HERICOURT

Transports scolaires

De la Ville d'Héricourt

Informations pratiques

Mairie d'Héricourt

46 rue du Général de Gaulle – 70 400 HERICOURT

Standard téléphonique : 03 84 46 10 88

Adresse mail : mairie@hericourt.com

Site web (infos, fiches horaires, règlement) : www.hericourt.com